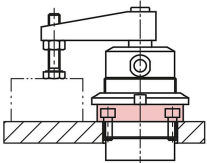


Svängspännare pneumatisk, iskruvbar

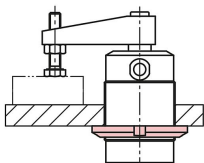
Artikelbeskrivning/produktbilder



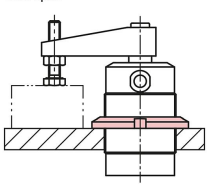
Exempel på montering:



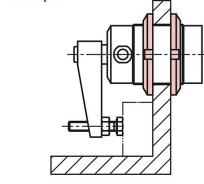
Med gängad fläns och ringmutter med spår.



Underifrån med en ringmutter med spår.



Ovanifrån med en ringmutter med spår.



Med två ringmuttrar med spår.

Beskrivning

Material:

Grundkropp aluminium.
Kolv i stål.

Utförande:

Grundkropp svart anodiserad.
Kolv krompläterad.

Anmärkning:

Pneumatiska, iskruvbara svängspännare används där det räcker med låga spännkrafter eller där spännpunkten måste vara fri när arbetsstycket läggs i eller tas ut.

Sparar plats tack vare den kompakta formen. Skruvgången gör att svängspännarens höjd kan justeras, och den passar därför för försänkt montering i fixturen.

Genom spännarens dubbelverkande funktion trycks kolven nedåt och uppåt.

Svängspännarens rörelse består av en sväng- och en spännrörelse. I början av fastspänningen svänger hållarmen 90° nedåt. Efter denna svängrörelse går spännrörelsen linjärt nedåt. Arbetsstycket får endast spännas fast av spännrörelsen.

Svängspännarens svängrörelse får inte hindras. F1 = vid 6 bar max. tillåtet arbetstryck.

Den iskruvbara svängspännaren kan fästas med en ringmutter med spår enligt DIN 70852 eller en gängad fläns (K1820).

Svängspännaren får endast drivas med oljad luft.

Skruv och fjäderbricka för fastsättning av en hållarm ingår, själva hållarmen är tillbehör.

Hållarm, ringmutter med spår och gängad fläns ingår inte i leveransen.

Tillbehör:

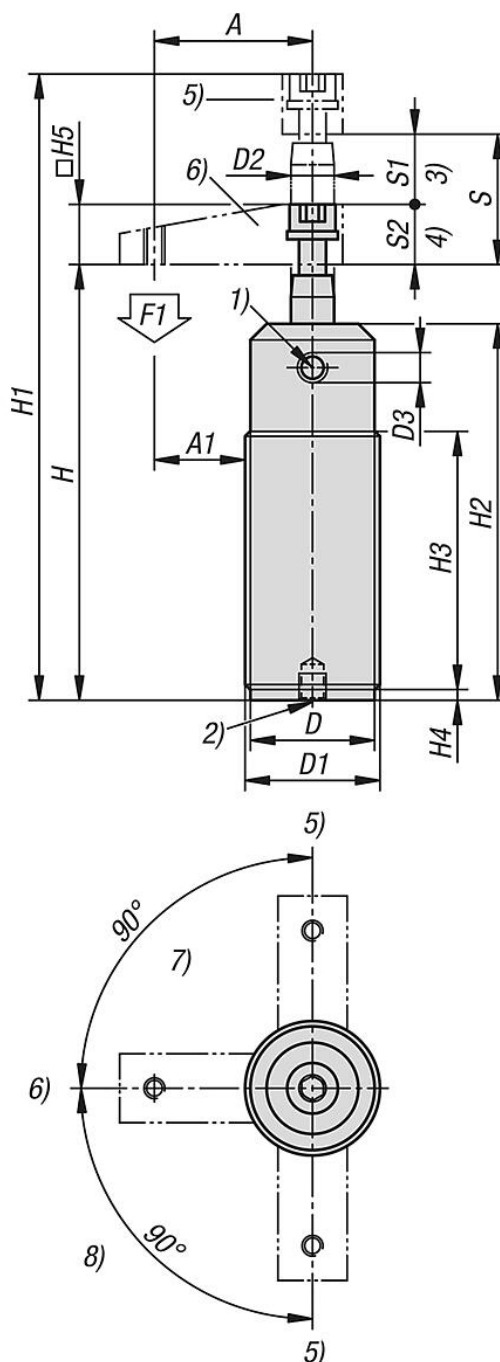
K1816 hållarm för svängspännare
K2059 spårmuttrar i stål DIN 70852.
K1820 gängad fläns.

Ritningsinformation:

- 1) Spänna
- 2) Lossa
- 3) Svängrörelse
- 4) Spännrörelse
- 5) Lossad
- 6) Spänd
- 7) Vänstersvängande
- 8) Högersvängande

Svängspännare pneumatisk, iskruvbar

Ritningar



Artikelöversikt

Svängspännare pneumatisk, iskruvbar

Beställningsnr.	Storlek	Utförande 2	Form-typ	A	A1	D	D1	D2	D3	D4
K1814.112	12	iskruvbar	högersvängd	35	22,5	22,5	M25X1,5	8	M5	M5
K1814.116	16	iskruvbar	högersvängd	41	26	27,5	M30x1,5	8	M5	M5
K1814.120	20	iskruvbar	högersvängd	48	30,5	32,5	M35x1,5	12	M5	M8
K1814.125	25	iskruvbar	högersvängd	50	30	38	M40x1,5	14	M5	M8
K1814.132	32	iskruvbar	högersvängd	60	35	48	M50x1,5	16	G1/8	M8
K1814.140	40	iskruvbar	högersvängd	70	42,5	53	M55X1,5	16	G1/8	M8

Svängspännare pneumatisk, iskruvbar

Artikelöversikt

Beställningsnr.	Storlek	Utförande 2	Form-typ	A	A1	D	D1	D2	D3	D4
K1814.150	50	iskruvbar	högersvängd	80	47,5	62	M65X1,5	20	G1/8	M10
K1814.163	63	iskruvbar	högersvängd	90	50	77	M80X1,5	20	G1/8	M10
K1814.212	12	iskruvbar	vänstersvängd	35	22,5	22,5	M25X1,5	8	M5	M5
K1814.216	16	iskruvbar	vänstersvängd	41	26	27,5	M30x1,5	8	M5	M5
K1814.220	20	iskruvbar	vänstersvängd	48	30,5	32,5	M35x1,5	12	M5	M8
K1814.225	25	iskruvbar	vänstersvängd	50	30	38	M40x1,5	14	M5	M8
K1814.232	32	iskruvbar	vänstersvängd	60	35	48	M50x1,5	16	G1/8	M8
K1814.240	40	iskruvbar	vänstersvängd	70	42,5	53	M55X1,5	16	G1/8	M8
K1814.250	50	iskruvbar	vänstersvängd	80	47,5	62	M65X1,5	20	G1/8	M10
K1814.263	63	iskruvbar	vänstersvängd	90	50	77	M80X1,5	20	G1/8	M10

Beställningsnr.	H	H1	H2	H3	H4	H5	S1	S2	Slag S	F1 N
K1814.112	74,9	104,5	70	48	2	12	9	8,6	17,6	40
K1814.116	75	108,5	70	48	2	16	9	8,5	17,5	90
K1814.120	90,5	136,5	85,1	63,1	2	19	12	15	27	120
K1814.125	73	118	70	35	12	16	13	13	26	210
K1814.132	83	132	79	40	15	19	14	14	28	370
K1814.140	87	136	83	45	15	19	14	16	30	650
K1814.150	92	148	87	50	15	25,4	16	16	32	1020
K1814.163	98	153	92	56	15	25,4	16	14	30	1720
K1814.212	74,9	104,5	70	48	2	12	9	8,6	17,6	40
K1814.216	75	108,5	70	48	2	16	9	8,5	17,5	90
K1814.220	90,5	136,5	85,1	63,1	2	19	12	15	27	120
K1814.225	73	118	70	35	12	16	13	13	26	210
K1814.232	83	132	79	40	15	19	14	14	28	370
K1814.240	87	136	83	45	15	19	14	16	30	650
K1814.250	92	148	87	50	15	25,4	16	16	32	1020
K1814.263	98	153	92	56	15	25,4	16	14	30	1720