

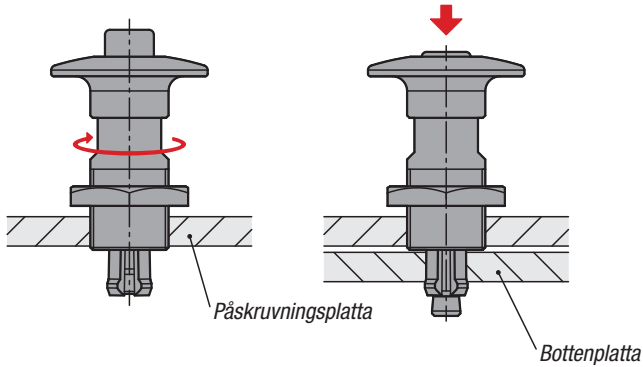
Tekniska anvisningar för spärrbultar K1565



Anmärkning:

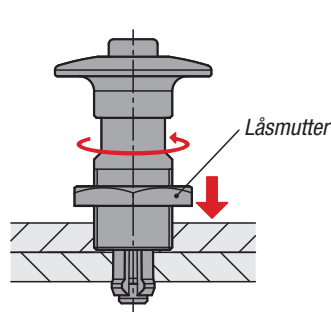
Artiklarna är avsedda för snabbspänning av 2 plattor.

Systemet kan användas till växelanordningar i monteringsområdet eller andra manuella inställningar, t.ex. ombyggnader i automatiska anläggningar.



Skruva in spärrbulten i påskruvningsplattan tills gängan syns på andra sidan.

Tryck på knappen och stick in spärrbulten i den förbearbetade bottenplattan.



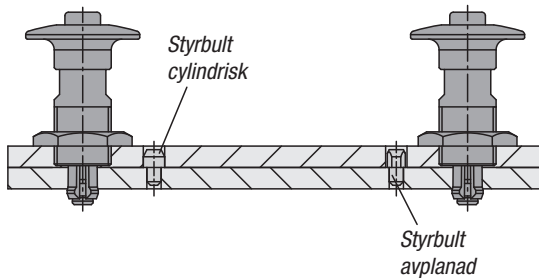
Vrid spärrbulten åt andra hållet tills båda plattorna sitter ihop, och säkra med låsmuttern.

Montage:

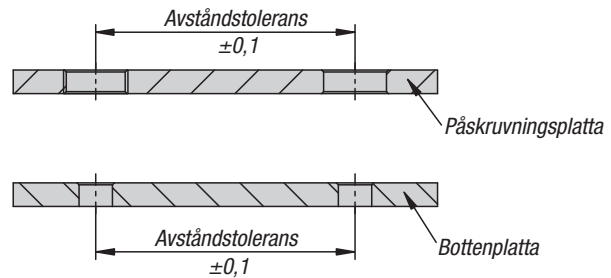
Inbyggnaden sker hos kunden. Plattor med olika storlek kan monteras ihop.

Uppreppningsnoggrannhet:

Man kan få högre uppreppningsnoggrannhet med hjälp av extra styrbultar (ingår ej).



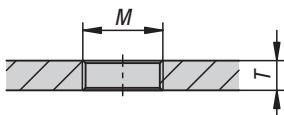
Rekommenderad tolerans vid användning av 2 komponenter



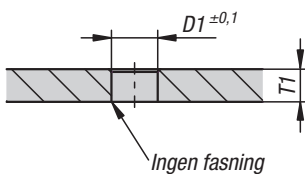
OBS!

Använd en bottenplatta av hårt material, till exempel rostfritt stål.

Fästhål i påskruvningsplattan:



Fästhål i bottenplattan:



Användningsexempel:

Byta hållarplattor

